




10 μ s



25 μ s

45 μ s

60 μ s

Paraton@ir[®] 10



Paratonnerre à Dispositif d'Amorçage
Avance à l'amorçage : 10 μ s
Contact@ir[®] Ready





www.lpsfr.com

Voir le produit



Paraton@ir®10

Paratonnerre à Dispositif d'Amorçage communicant 10 μ s

Le Paratonnerre à Dispositif d'Amorçage intelligent Paraton@ir® 10 est une évolution du PDA Ellips®. Paraton@ir® 10 assure la protection contre la foudre directe de toutes structures ou espaces ouverts.

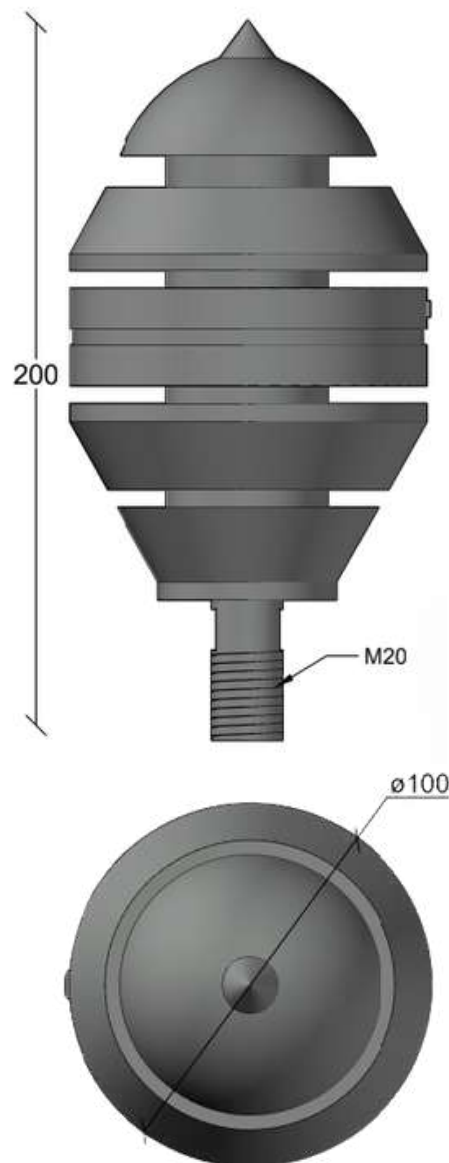
Grâce à notre gamme d'émetteurs et récepteurs Contact@ir® System, Paraton@ir® 10 offre un diagnostic rapide des événements liés à la foudre pour assurer la maintenance des installations foudre.

Son esthétique permet son intégration à tous les projets.

Caractéristiques :

Référence	Avance à l'amorçage	Dimensions en mm	Poids en kg	Axe principal
10001	10 μ s	200x100	1,835	M20

- Matériau : alliage d'aluminium et matériaux polymère brevetés
- Conformité aux normes NFC 17-102:2011, UNE 21186, IEC 62305 et aux normes pays équivalentes
- Option : Système de communication Contact@ir® System



www.lpsfr.com

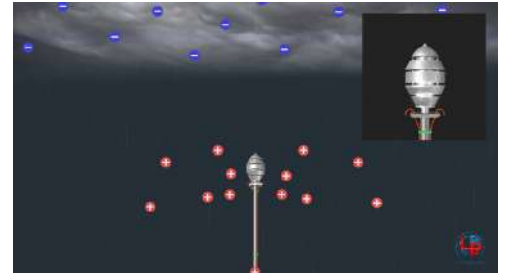
Voir le produit



Fonctionnement

1. Paraton@ir® se charge :

L'élément appelé «chargeur» est conçu pour accumuler les ions naturels dans le «Système Inductif Central» (breveté).





2. Paraton@ir® crée un champ électrique d'une ampleur considérable :

Grâce au «Système Inductif Central» et au «Survolteur», Paraton@ir® crée un gigantesque champ électrique de charge opposée à celle du champ électrique naturel en présence et stimule la «Tête de Capture».



3. Le captage et la conduction par le paratonnerre à dispositif d'amorçage Paraton@ir® :

L'amorçage du système Paraton@ir® attire le traceur descendant et crée les conditions du "coup de foudre". La pointe de capture guide alors le courant foudre par son axe vers les conducteurs de mise à la terre.



MADE IN FRANCE

www.lpsfr.com


Voir le produit



FR-10001-P10




Tests de validation



Conforme aux normes

NFC 17-102:2011
UNE 21186
IEC 62305




et aux normes pays équivalentes

Tests de vérification

Avec contact

Sans contact



Test@ir®

Contact@ir®
+
Dongli@ir®

Contact@ir®
+
Rout@ir®

Contact@ir® MD

Avec Déplacement

Sans Déplacement



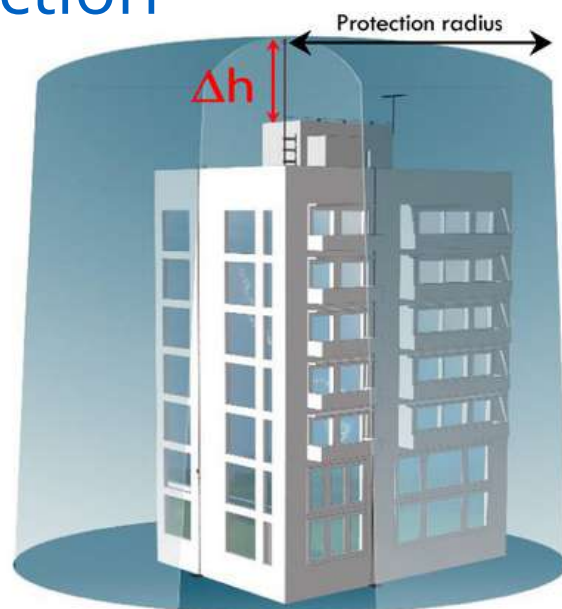
www.lpsfr.com

Voir le produit



Rayon de protection

Le rayon de protection d'un Paratonnerre à Dispositif d'Amorçage est lié à sa hauteur (h) par rapport à la structure à protéger, à son efficacité (avance à l'amorçage) et au niveau de protection déterminé au préalable.



Niveaux de protection

	I	II	III	IV
2	10	12	15	17
3	16	19	23	26
4	21	25	30	35
5	26	31	38	43
10	28	35	42	49
20	30	39	49	57
60	30	40	53	70

Δh (m) is indicated on the left side of the table, and 'Rayons en mètres' is indicated on the right side.

Exemple : pour $\Delta h = 5$ m et niveau de protection II, alors le rayon de protection du paraton@ir® 10 (avance à l'amorçage = 10 μ s) est de 31 m.

L'application LPS Manager

Permet de calculer simplement le niveau de protection d'un site et de visualiser le rayon de protection du Paraton@ir® 10 en situation.



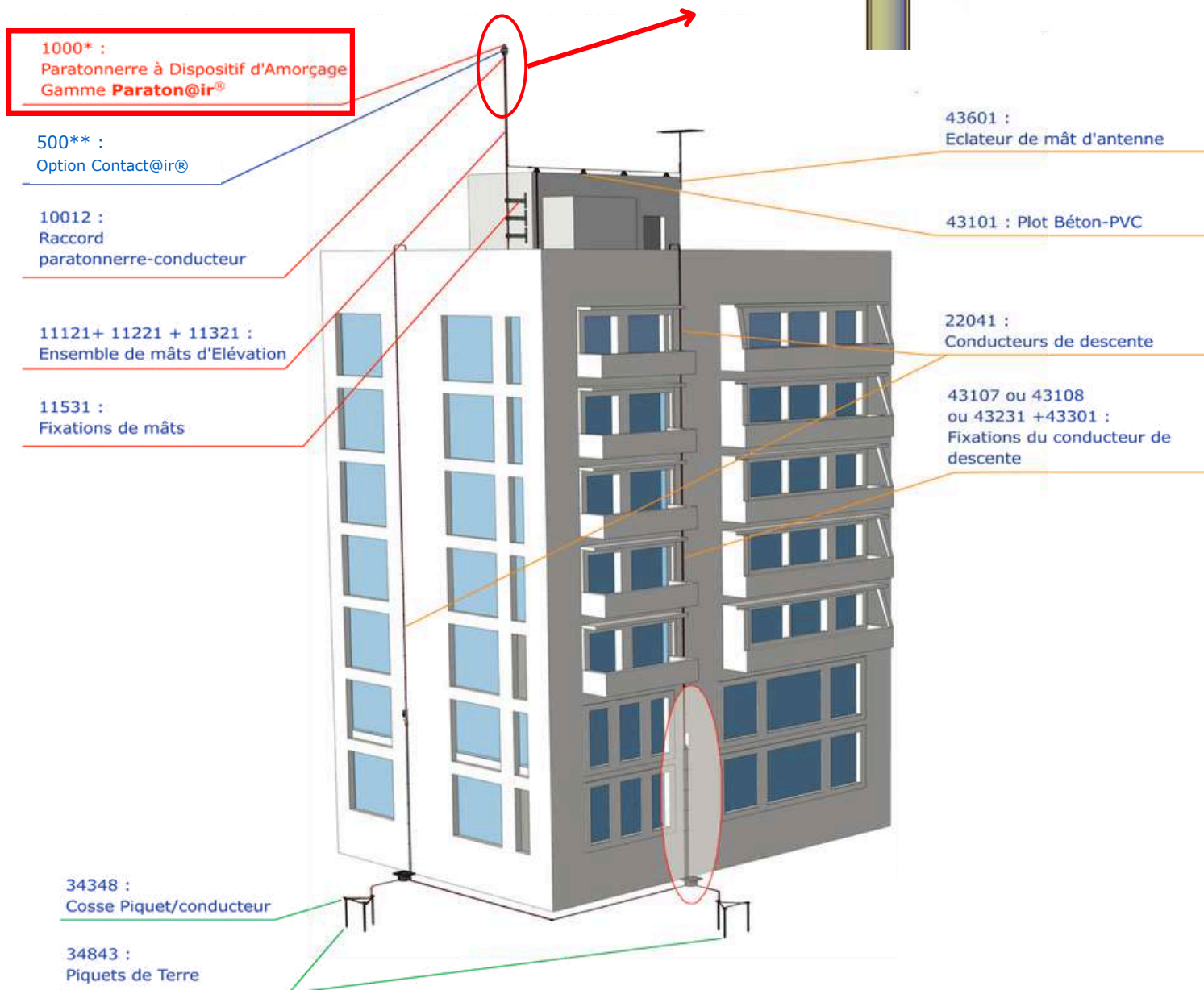
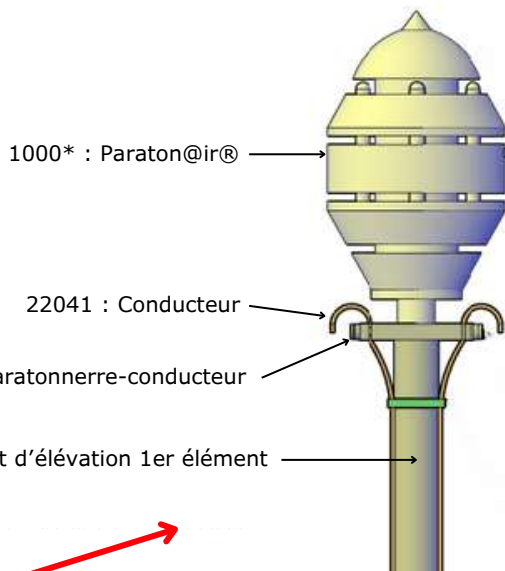
www.lpsfr.com

Voir le produit





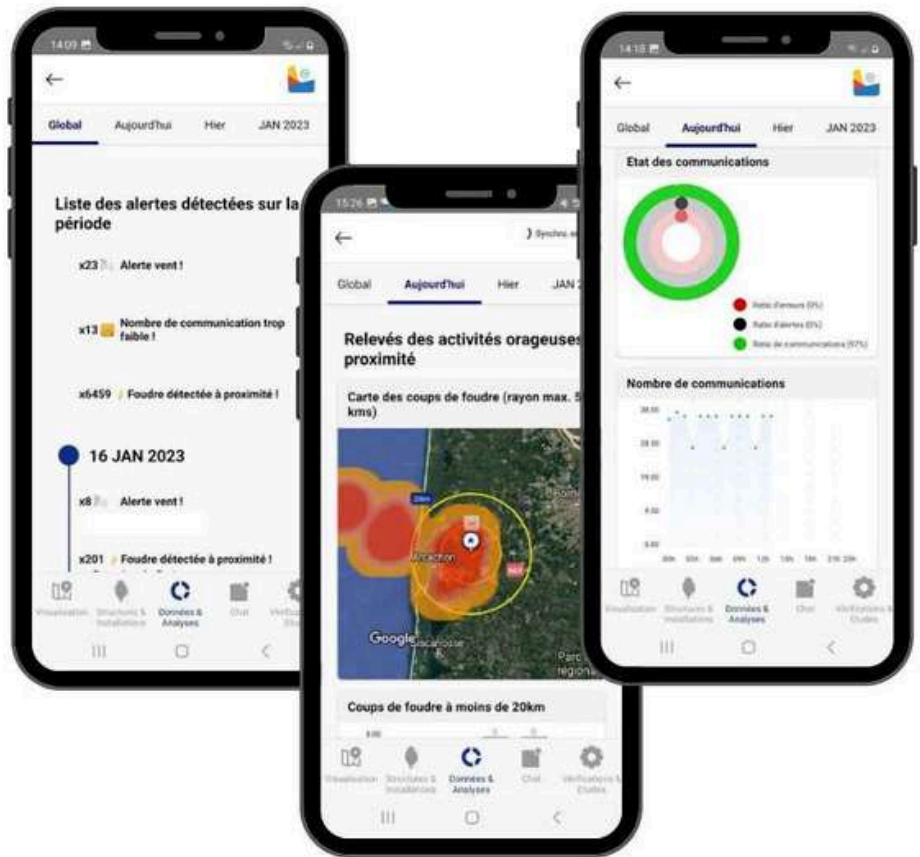
Positionnement



Votre maintenance intelligente

Tout au long de la durée de vie de votre installation de protection contre la foudre :

- Réalisez facilement les vérifications de votre installation
- Répondez aux exigences normatives de maintenance
- Préservez vos garanties fabricant et installateur
- Assurez votre sécurité
- Gérez votre installation depuis l'application LPS Manager



MADE IN FRANCE

www.lpsfr.com

Voir le produit



lpsmanager.io



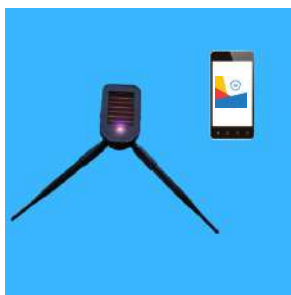


FR-10001-P10

Option Contact@ir® :

Tests à distance et Surveillance permanente

- État de fonctionnement du produit
- Authenticité du produit
- Alertes en temps réel (coups de foudre, mesure de courant, défaut des produits)
- Historisation des informations
- Gestion dans l'application LPS Manager



Contact@ir® MD

Contact@ir®
+
Rout@ir®

Contact@ir®
+
Dongl@ir®

Identification du produit

✓

✓

✓

Test du produit

✓

✓

✓

Alertes en temps réel

✓

✓

✗

Historique

✓

✓

✗

Connectivité

✓

✓

✗

Alimentation autonome

✓

✗

✗

www.lpsfr.com

Voir le produit



Contact@ir® System



FR-10001-P10



Surveiller toutes les installations foudre avec Contact@ir® System

Installation neuve ou ancienne toute marque, choisir :

PDA



Paraton@ir®



Compt@ir®



Alert@ir XT®

Exemple : pour une nouvelle installation pour laquelle on souhaite une surveillance à distance, choisir Paraton@ir® + une solution Contact@ir® System.

Installation neuve ou ancienne, choisir :

Pointe simple Cage maillée Câbles tendus



Compt@ir®



Alert@ir XT®

Exemple : pour une installation existante de n'importe quel type, choisir Compt@ir® ou Alert@ir® XT + une solution Contact@ir® System.



www.lpsfr.com

Voir le produit



Contact@ir® System



FR-10001-P10




Surveillance des installations foudroyées




Nouvelle installation	Installation existante (paratonnerre PDA toute marque)	
 Paraton@ir®	 <p>OU</p>  Alert@ir XT®	


Pointe simple



Câbles tendus



Cage maillée



nouvelle Installation ou installation existante, choisissez :

 Compt@ir®	<p>OU</p>  Alert@ir XT®	
--	---	--

- Exemples :
- pour une nouvelle installation pour laquelle on souhaite une surveillance à distance, choisir Paraton@ir® + une solution Contact@ir® System.
 - pour une installation existante munie d'un PDA de n'importe quelle marque, choisir Compt@ir® ou Alert@ir® XT + une solution Contact@ir® System.



www.lpsfr.com

Voir le produit



FR-10001-P10



Surveiller toutes les installations foudre avec Contact@ir® System

Installation neuve ou ancienne toute marque, choisir :

PDA



Paraton@ir®



Compt@ir®



Alert@ir XT®

Exemple : pour une nouvelle installation pour laquelle on souhaite une surveillance à distance, choisir Paraton@ir® + une solution Contact@ir® System.

Installation neuve ou ancienne, choisir :

Pointe simple Cage maillée Câbles tendus



Compt@ir®



Alert@ir XT®

Exemple : pour une installation existante de n'importe quelle type, choisir Compt@ir® ou Alert@ir® XT + une solution Contact@ir® System.



www.lpsfr.com

Voir le produit



Contact@ir® System

